

# Jubiläums-Haustüren-Kollektion


**10%**  
KFW-Zuschuss  
möglich!

**45**  
Jahre  
noblesse

Bis zu  
**20%**  
günstiger!



Inklusive  
**RC2**  
Sicherheit!



45 Jahre  
noblesse



Modell **Como - 7**  
RAL 7016 Anthrazitgrau FS  
Holzoptik „rustikal“


3.348,- €



Modell **Adelaide - 1 KK G05**  
RAL 9007 Graualuminium FS  
3.698,- €

Die besondere  
Haustüren-Kollektion  
zum Jubiläum:

Design in aktuellem Trend:  
wahlweise mit Holzoptik  
hochwertige Technik  
beste Qualität



Modell **Perth - 7**  
RAL 3005 Weinrot FS

3.148,- €



Modell **Istria - 7**  
RAL 9006 Weißaluminium FS  
Holzoptik „rustikal“

3.348,- €



Modell **Detroit - 7 KK G04**  
RAL 7016 Anthrazitgrau FS

3.648,- €



Modell **Darwin - 5**  
RAL 9006 Weißaluminium FS  
Holzoptik „rustikal“

3.898,- €



Modell **Canberra - 7 KK G03**  
RAL 7016 Anthrazitgrau FS  
Holzoptik „alpin“

**4.148,- €**



Modell **Lahti - 1 KK G03**  
RAL 9006 Weißaluminium FS

**3.498,- €**



Modell **Darwin - 5**  
RAL 7016 Anthrazitgrau FS  
Holzoptik „alpin“

**3.898,- €**



Modell **Canberra - 7 KK G03**  
RAL 9006 Weißaluminium FS

Preis ohne  
Seitenteil  
**3.748,- €**



Modell **Istria - 7**  
RAL 7016 Anthrazitgrau FS  
Holzoptik „rustikal“

**3.348,- €**

- > Inklusive RC2-Sicherheit!
- > Bis zu 20 % günstiger als „Normalpreis“!
- > Für diese Haustüren können Sie 10 % KfW-Zuschuss „Sicherheit“ bekommen!
- > **Preise gültig bis 31.12.2018**  
inkl. MwSt., zzgl. Montage



Modell **Lahti - 8 KK G03**  
RAL 7016 Anthrazitgrau FS

**3.548,- €**



Modell **Perth - 7**  
RAL 7016 Anthrazitgrau FS  
Holzoptik „alpin“

**3.548,- €**



Modell **Adelaide - 1 KK G05**  
DB 703 FS  
Holzoptik „rustikal“

**4.098,- €**





Modell **Canberra - 7 KK G03**  
RAL 7016 Anthrazitgrau FS

**3.748,- €**

# Ausstattung der Jubiläumskollektion

- > RC2-Sicherheits-Paket:  
P4A-Verglasung und RC2-fähiger Schließzylinder
- > flächenversetztes Aluminium-System mit 90 mm Bautiefe und beidseitig flügelüberdeckender Füllung (Füllungsstärke 100mm)
- > Stoßgriff (Auswahl siehe Abbildung)
- > Standard-Innendrücker aus Edelstahl
- > Profilzylinder mit Not- und Gefahrenfunktion inkl. Aufbohrschutz
- > 5 Schlüssel
- > Rundrosette aus Edelstahl
- > mechanische oder automatische 3-Punkt-Verriegelung
- > 3 Rollenbänder (dreiteilig) mit Bandabdeckung in Edelstahl-Optik
- > Wärmeschutzglas mit  $U_G$ -Wert 0,9
- > Größe bis 1150 x 2250 mm (Übergröße auf Anfrage)
- > Dämmzone mit zusätzlicher Isolierung
- > wärmegeämmte Flachbodenschwelle
- > 2 Bolzensicherungen an der Bandseite
- > inkl. Falzabdeckleiste zur unsichtbaren Dübelverschraubung
- > 3 Dichtungsebenen inkl. 4 Dichtungen
- > Jubiläums-Kollektion ausschließlich in RAL 9016 Feinstruktur einfarbig (alternativ beidseitig RAL 9016 Seidenglanz) und in noblesse-Trendfarben als auch in Trendfarbe außen und RAL 9016 Feinstruktur innen lieferbar.
- > Preise für abgebildete Holzoptik-Modelle gelten für einseitige Holzoptik. Optional ist gegen Mehrpreis auch beidseitige Holzoptik lieferbar.

beidseitig flügelüberdeckend mit 100 mm Füllungsstärke (= Ausführungs-Paket 2)




Die Haustüren sind mit mechanischer oder automatischer 3-Punkt-Verriegelung ausgestattet.

**Bild A** Zwei Bolzensicherungen auf der Bandseite verhindern ein Aushebeln des Türflügels.

**Bild B** Fester Halt und gute Funktionalität: Drei Rollenbänder sind 3-dimensional einstellbar. Die Bändeinstellung liegt verdeckt und ist ohne Aushängen des Türflügels möglich. 4-seitig umlaufende Anschlagdichtung ohne Unterbrechung.

Die 4-fach-Verglasung (P4A / Float / Motivglas / Float) ist mit abgebildeten sandgestrahlten Motivgläsern oder alternativ mit unseren Standard-Ornamentgläsern lieferbar.



Griffstangen:  
03 040 011 / S ... (schräge Stützen)  
03 040 011 / G ... (geraden Stützen)  
Edelstahl matt

sind in diesen  
Längen lieferbar:

- ... 300 mm
- ... 400 mm
- ... 500 mm
- ... 600 mm
- ... 800 mm
- ... 1000 mm
- ... 1200 mm
- ... 1400 mm
- ... 1600 mm
- ... 1800 mm

## und weitere Ausstattungen ...

Für individuelle Eleganz und persönliche Geborgenheit können Sie optional weitere Ausstattungen auswählen. Zum Beispiel Ganzglas-Seitenteile und Oberlichter in verschiedenen Ausführungen, weitere Designgriffe und Zubehör aus dem aktuellen AluDesign-Sortiment. Fragen Sie Ihren Fachhändler!

### > Haustür-Abbildungen

In den Verkaufsunterlagen sind Haustüren im Maß 1100 x 2100 mm dargestellt. Bei Maßänderungen kann sich auch der optische Eindruck von Motiven und Design ändern, da Glasfelder NICHT individuell angepasst werden.

### > Originalfarben und Gläser


Drucktechnisch bedingte Farb- und Strukturabweichungen sind nicht zu vermeiden und die Darstellung diverser Materialoberflächen ist nicht verbindlich. Gläser sind hinterleuchtet abgebildet. Je nach Licht- und Schattensituation kann sich die Darstellung ändern. Grundsätzlich wirken Farben, Holzoptiken und Materialien in wechselnden Lichtverhältnissen unterschiedlich. Ihr Fachbetrieb zeigt Ihnen gerne Materialmuster und Farben anhand eines RAL-Farbfächers und kann Sie kompetent beraten.

### > noblesse-Modelle

Viele noblesse-Modelle sind rechtlich geschützt.

### > Irrtümer und Änderungen vorbehalten.

> **Gültigkeitsdauer** bis 31.12.2018



noblesse  
made in  
Germany

[www.noblesse.de](http://www.noblesse.de)

